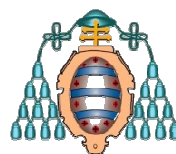


JORNADAS DE ECONOMÍA  
PROPUESTAS DE REFORMAS PARA EL FUTURO DE ESPAÑA  
Avilés, 11 de Mayo de 2017

La política presupuestaria en la Crisis y la Recuperación  
Económica

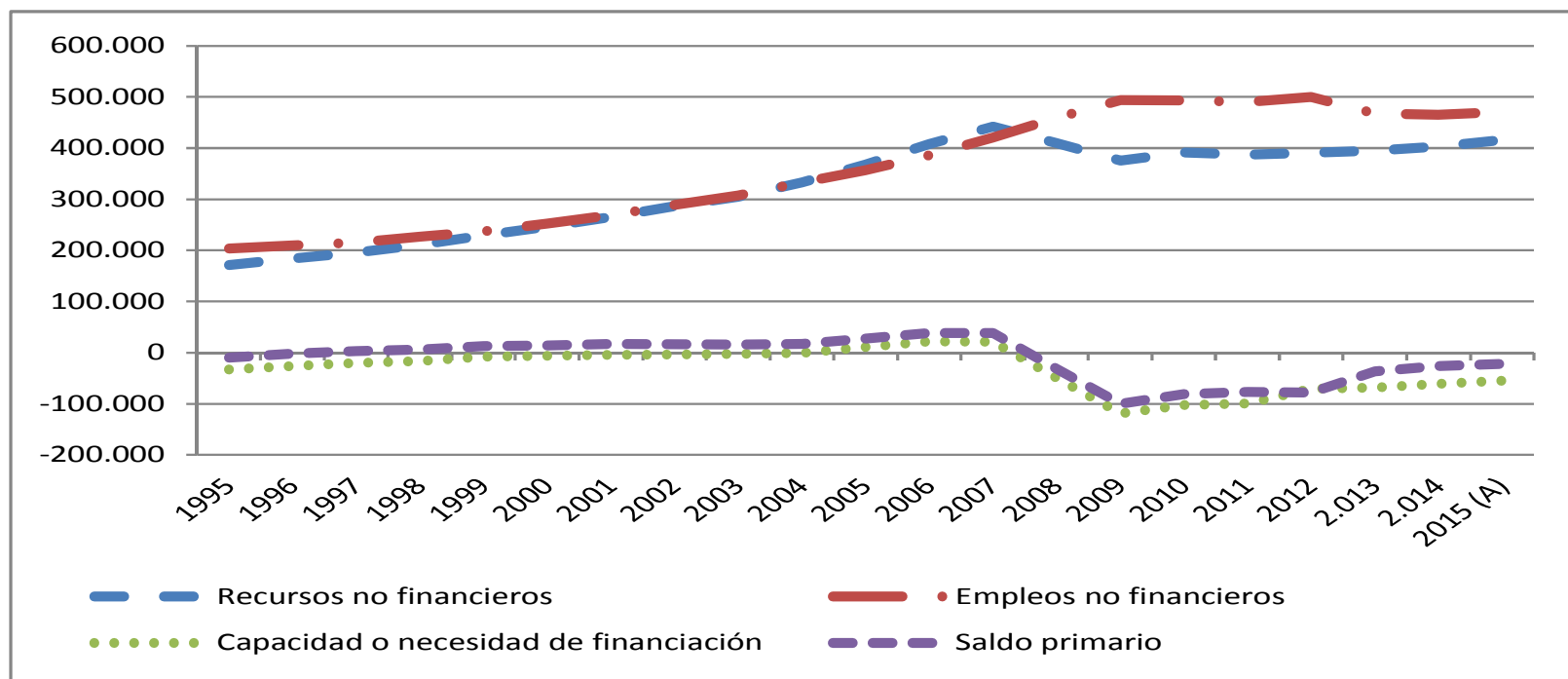
Santiago Álvarez García  
Universidad de Oviedo



UNIVERSIDAD DE OVIEDO

## Efectos de la crisis sobre las cuentas de las Administraciones Públicas (I)

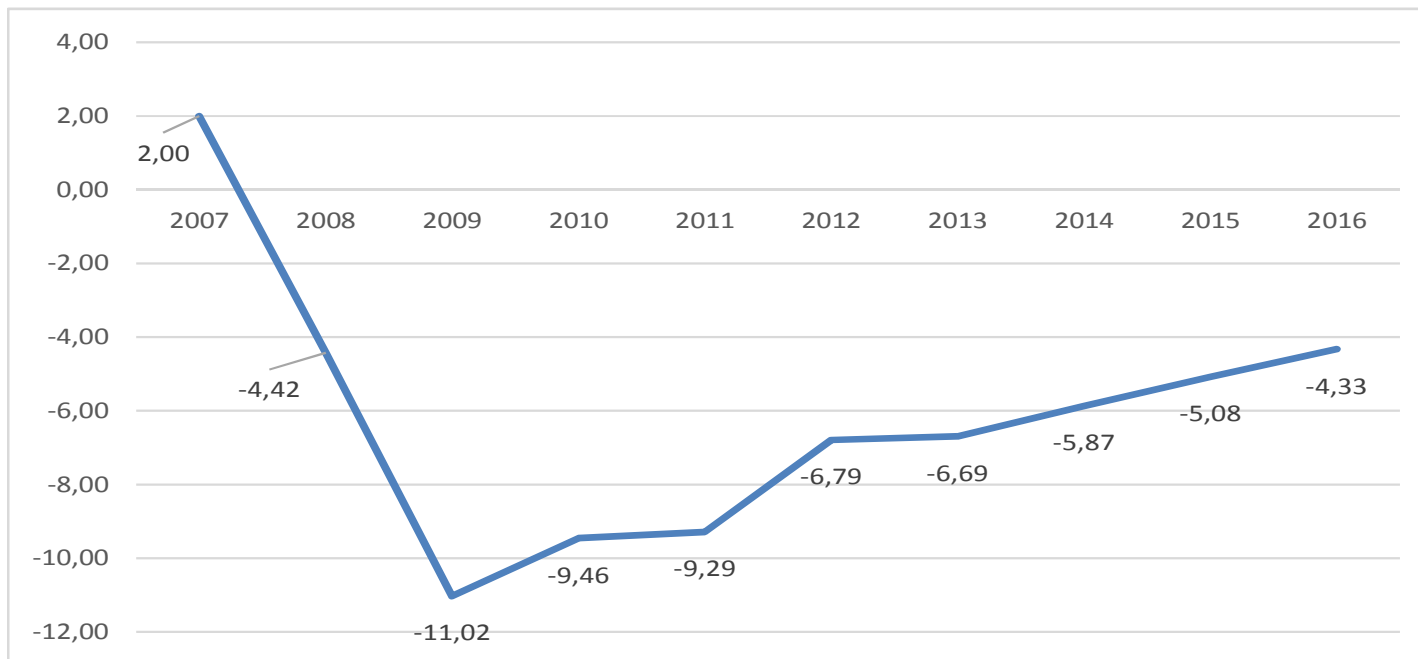
### Operaciones no financieras de las Administraciones Públicas



2 Fuente: IGAE, Contabilidad Nacional de España, base 2010  
No incluyendo el coste de las ayudas a instituciones financieras

## Efectos de la crisis sobre las cuentas de las Administraciones Públicas (II)

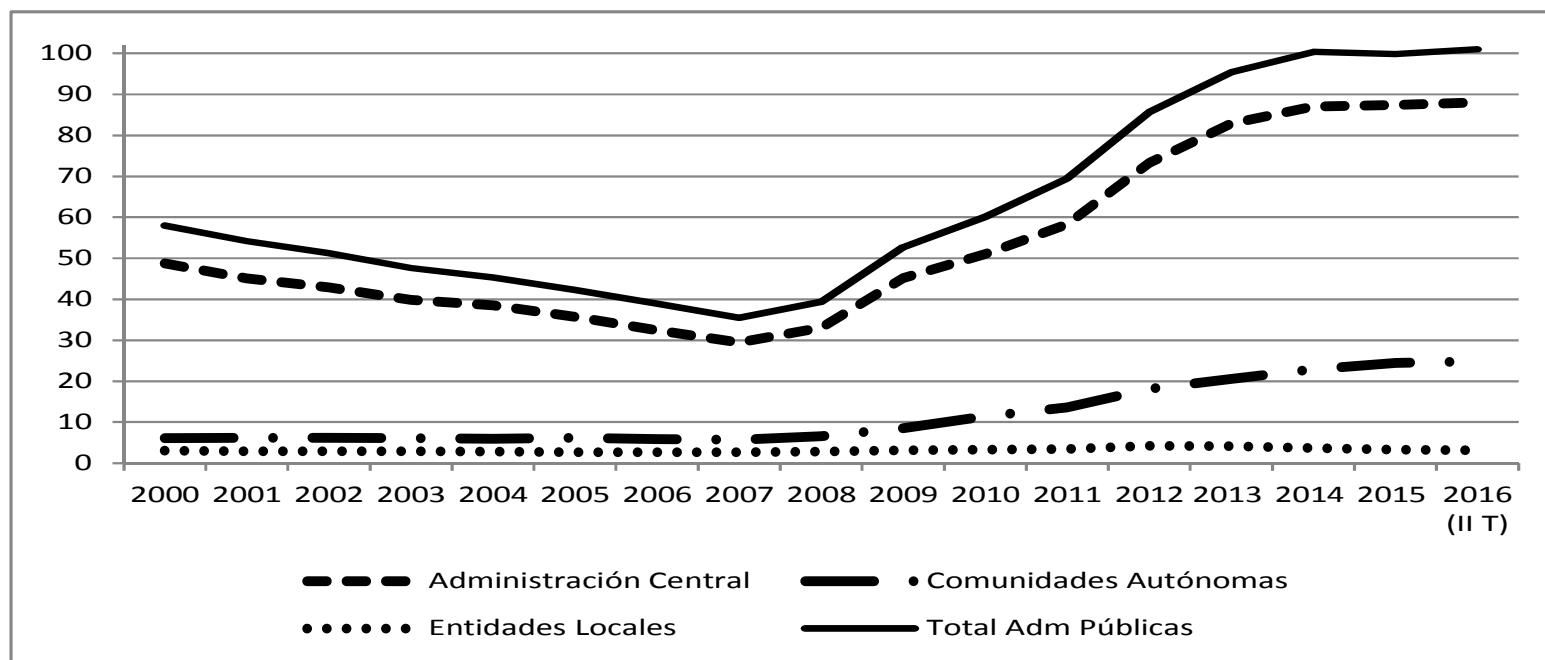
Evolución del déficit público



- 3 Fuente: IGAE, Contabilidad Nacional de España, base 2010  
No incluyendo el coste de las ayudas a instituciones financieras

## Efectos de la crisis sobre las cuentas de las Administraciones Públicas (III)

Evolución de la deuda pública



## Revisión de las Previsiones Presupuestarias 2016-2019

### Objetivos 2016-2018 (10-7-2015)

	2016	2017	2018
Administración Central	-2,2	-1,1	-0,2
Seguridad Social	-0,3	-0,2	-0,1
Comunidades Autónomas	-0,3	-0,1	0,0
Entidades Locales	0,0	0,0	0,0
<b>Total Administraciones Públicas</b>	<b>-2,8</b>	<b>-1,4</b>	<b>-0,3</b>

### Objetivos Programa Estabilidad 2016-2019

	2016	2017	2018	2019
Administración Central	-1,8	-1,5	-1,1	-0,9
Seguridad Social	-1,1	-0,9	-0,8	-0,7
Comunidades Autónomas	-0,7	-0,5	-0,3	0,0
Entidades Locales	0,0	0,0	0,0	0,0
<b>Total Administraciones Públicas</b>	<b>-3,6</b>	<b>-2,9</b>	<b>-2,2</b>	<b>-1,6</b>

### Revisión UE agosto de 2016

	2016	2017	2018
<b>Total Administraciones Públicas</b>	<b>-4,6</b>	<b>-3,1</b>	<b>-2,2</b>

## Evolución del saldo de las Administraciones Públicas

---

	2011	2012	2013	2014	2015	2016
Administración Central	-5,76	-7,94	-4,86	-3,70	-2,64	-2,73
Adm. Central (sin ayudas financieras)	-5,43	-4,26	-4,54	-3,57	-2,59	-2,52
Comunidades Autónomas	-3,35	-1,87	-1,58	-1,78	-1,74	-0,82
Entidades Locales	-0,40	0,32	0,55	0,53	0,47	0,64
Seguridad Social	-0,10	-0,98	-1,13	-1,04	-1,22	-1,62
<b>Total Adm Públicas (Con ayudas financieras)</b>	<b>-9,61</b>	<b>-10,47</b>	<b>-7,00</b>	<b>-5,99</b>	<b>-5,13</b>	<b>-4,54</b>
<b>Total Adm Públicas (Sin ayudas financieras)</b>	<b>-9,28</b>	<b>-6,79</b>	<b>-6,68</b>	<b>-5,86</b>	<b>-5,08</b>	<b>-4,33</b>

## Evolución del déficit de las Comunidades Autónomas

Comunidad Autónoma	2010	2011	2012	2013	2014	2015
Andalucía	-3,15	-3,37	-2,10	-1,57	-1,35	-1,13
Aragón	-2,90	-2,65	-1,67	-2,21	-1,80	-2,13
Asturias	-2,69	-3,64	-1,02	-1,04	-1,29	-1,53
Baleares	-4,39	-4,36	-2,00	-1,22	-1,75	-1,52
Canarias	-2,40	-1,54	-1,13	-1,06	-0,93	-0,54
Cantabria	-3,90	-3,75	-1,91	-1,31	-1,67	-1,38
Castilla-La Mancha	-6,29	-7,64	-1,31	-2,05	-1,83	-1,67
Castilla y León	-2,58	-2,73	-1,49	-1,21	-1,14	-1,33
Cataluña	-4,48	-4,11	-2,26	-2,13	-2,74	-2,70
Extremadura	-2,45	-4,60	-1,05	-0,98	-2,51	-2,64
Galicia	-2,31	-2,22	-1,35	-1,14	-1,00	-0,57
Comunidad de Madrid	-1,02	-1,82	-1,01	-0,94	-1,37	-1,36
Región de Murcia	-4,88	-4,70	-3,26	-3,19	-2,87	-2,52
Comunidad Foral de Navarra	-3,79	-3,11	-1,77	-1,46	-0,85	-1,28
La Rioja	-3,83	-1,47	-1,16	-1,07	-1,26	-1,13
Comunidad Valenciana	-4,59	-4,95	-3,84	-2,17	-2,49	-2,51
País Vasco	-2,44	-2,71	-1,46	-1,24	-1,01	-0,69
Total Comunidades Autónomas	-3,17	-3,35	-1,86	-1,57	-1,75	-1,66

Objetivo de estabilidad 2014: -1,00

Objetivo de estabilidad 2015: -0,70

Objetivo de estabilidad 2016: -0,30; revisado: -0,7

7 Fuente: IGAE y Minhap. (Base 2008)

2010 y 2011: no incluye el efecto de la liquidación definitiva del sistema de financiación

## Evolución de la deuda de las Comunidades Autónomas

Comunidad Autónoma	2008	2009	2010	2011	2012	2013	2014	2015
Andalucía	5,40	6,90	8,60	10,20	15,10	17,70	21,20	21,90
Aragón	4,30	5,50	8,40	10,00	14,20	16,50	18,40	20,60
Asturias	3,20	4,80	7,40	9,60	12,50	15,80	16,80	18,00
Baleares	9,90	13,70	17,00	18,30	23,80	26,80	29,70	30,40
Canarias	4,40	5,80	8,00	9,00	11,80	13,30	14,90	15,80
Cantabria	3,90	5,20	7,70	10,20	16,80	18,60	20,50	22,10
Castilla-La Mancha	6,40	10,90	15,60	17,70	27,20	31,00	35,40	35,80
Castilla y León	4,60	5,80	8,30	10,50	14,90	16,50	17,90	19,60
Cataluña	10,00	12,70	17,50	22,00	26,80	30,10	32,90	35,70
Extremadura	5,00	6,10	9,70	11,50	14,50	15,70	18,40	20,40
Galicia	6,70	8,60	10,90	12,70	15,40	17,20	18,60	18,70
Comunidad de Madrid	5,20	6,00	6,80	7,80	10,20	11,50	12,60	13,80
Región de Murcia	2,60	4,80	7,50	10,30	17,50	20,90	25,60	27,50
Comunidad Foral de Navarra	4,60	6,00	9,30	13,40	16,30	18,10	18,20	18,30
La Rioja	4,80	6,40	9,10	11,40	13,70	15,20	16,80	18,10
Comunidad Valenciana	12,60	15,70	19,70	21,70	31,20	34,00	38,60	41,50
País Vasco	1,50	4,10	7,70	8,60	11,40	13,30	14,10	14,50
<b>Total Comunidades Autónomas</b>	<b>6,60</b>	<b>8,60</b>	<b>11,40</b>	<b>13,60</b>	<b>18,10</b>	<b>20,50</b>	<b>22,90</b>	<b>24,40</b>